



Étude du BUDGET 2026

Proposition budgétaire 2026

Service des finances

Conseil municipal | 1^{er} au 5 décembre 2025

Budget 2026 – contenu de la présentation



- Proposition budgétaire 2026
- Modifications à la tarification 2026
- Recommandations

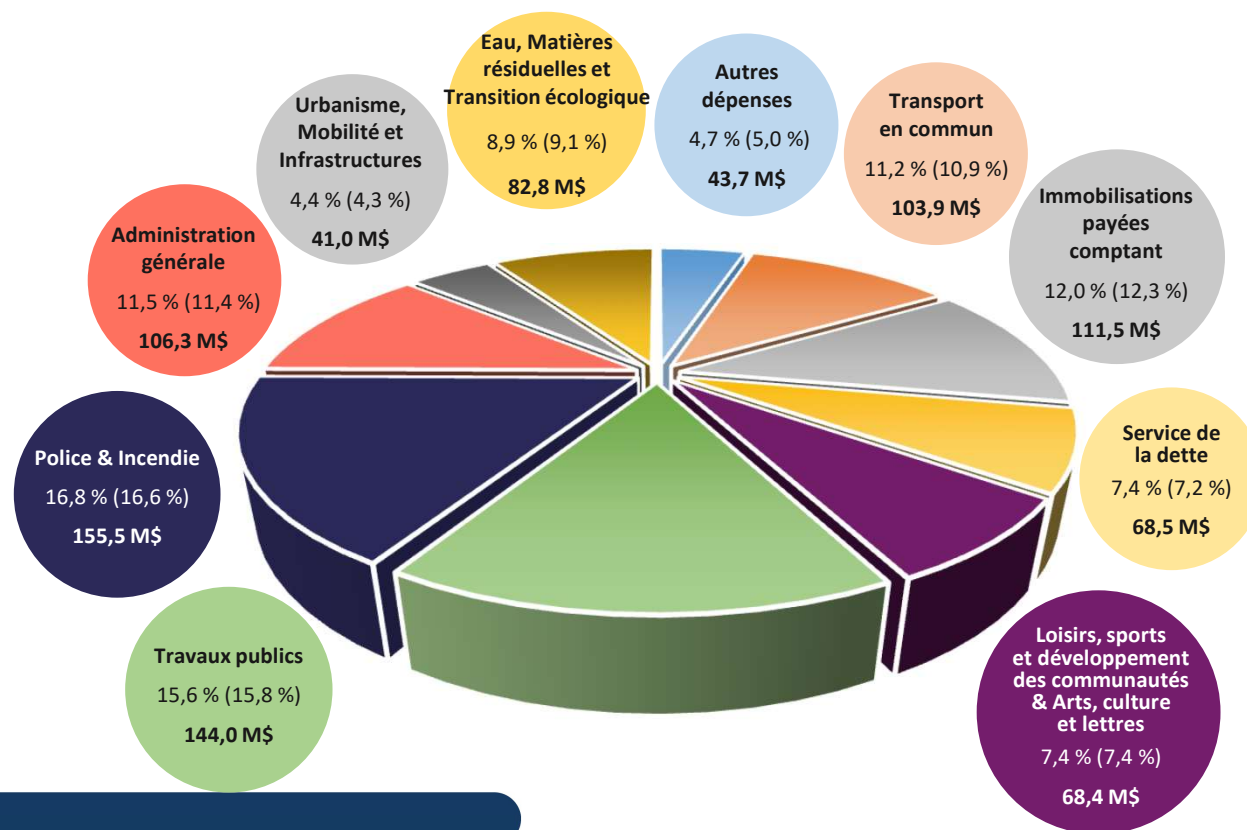
Variation des dépenses



Budget 2026

Budget 2026 – proposition budgétaire

Sommaire des variations des dépenses



Budget 2026

925,6 M\$

Budget 2026

Budget 2026 – proposition budgétaire

Sommaire des variations des dépenses

(exprimé en milliers de dollars)



Proposition budgétaire 2026 **925 648 \$**

Budget 2025 **876 960 \$**

48 688 \$

	Budget 2025	\$ Ajout (Diminution)	% Ajout (Diminution)	Budget 2026	% Dépenses sur Budget
Salaires et avantages sociaux	382 892 \$	31 919 \$	8,3 %	414 811 \$	44,8 %
Biens et services – maintien du niveau de service et obligations	187 659 \$	(181) \$	1,6 %	190 665 \$	20,6 %
Biens et services – impact de la croissance de la Ville		926 \$			
Biens et services – améliorations de services		2 261 \$			
Service de la dette	63 111 \$	5 389 \$	8,5 %	68 500 \$	7,4 %
Contribution à des organismes	114 093 \$	8 597 \$	7,4 %	122 690 \$	13,3 %
Investissements dans les infrastructures	107 701 \$	3 750 \$	3,5 %	111 451 \$	12,0 %
Initiatives – acquisition de terrains/plan climat	21 504 \$	(3 945) \$	(18,5) %	17 531 \$	1,9 %
Autres dépenses		(28) \$			
Total	876 960 \$	48 688 \$	5,6 %	925 648 \$	100,0 %

Budget 2026

Budget 2026 – proposition budgétaire

Variation des salaires

(exprimé en milliers de dollars)



Variation 2026 vs 2025

Ajustements des salaires selon les conventions collectives en vigueur, les cadres financiers de négociations et les nouveaux postes créés	15 202 \$
Autofinancement par la réallocation de budget de fonctionnement (comprend entre autres la création de postes au service de transition écologique, au bureau de la coordination du centre-ville, la croissance des travaux publics, etc.)	4 852 \$
Plan triennal des effectifs	1 400 \$
Ajustement des vacances, congés maladie et statutaires	2 080 \$
Employés temporaires, temps supplémentaires, allocations et primes	1 252 \$
Plan d'effectifs policiers	775 \$
Plan de la réorganisation	394 \$
Schéma de couverture de risque en sécurité incendie	204 \$
Total	26 159 \$

Budget 2026 – proposition budgétaire

Variation des avantages sociaux

(exprimé en milliers de dollars)



Variation 2026 vs 2025	2025	2026	Écart
Régie des rentes du Québec	13 329 \$	14 061 \$	732 \$
Fonds des services de santé	12 985 \$	13 843 \$	858 \$
Assurance-emploi	3 163 \$	3 079 \$	(84) \$
Régime québécois d'assurance parentale	1 800 \$	1 871 \$	71 \$
CNESST	4 216 \$	4 639 \$	423 \$
Assurances collectives	14 628 \$	17 375 \$	2 747 \$
Régimes de retraite des employés	33 369 \$	34 365 \$	996 \$
Régime de retraite des élus	493 \$	510 \$	17 \$
Total	83 983 \$	89 743 \$	5 760 \$

Budget 2026 – proposition budgétaire

Ajustements budgétaires – maintien du niveau de services et obligations
(exprimé en milliers de dollars)



Variations 2026	
Indexation des contrats et mise à niveau	3 338 \$
Entente pour les plateaux scolaires	1 100 \$
Gestion des matières résiduelles (recette équivalente)	1 069 \$
Plan d'effectifs policiers et Schéma de couverture de risque en sécurité incendie	158 \$
Transfert du budget de fonctionnement vers les salaires	(4 852) \$
Transfert du budget de fonctionnement vers les contributions à des organismes	(994) \$
Total	(181) \$

Budget 2026

Budget 2026 – proposition budgétaire

Ajustements budgétaires – Révisions de services



Réduction salariale	524 443 \$
Réduction dépenses opérationnelles	160 680 \$
Total	685 123 \$

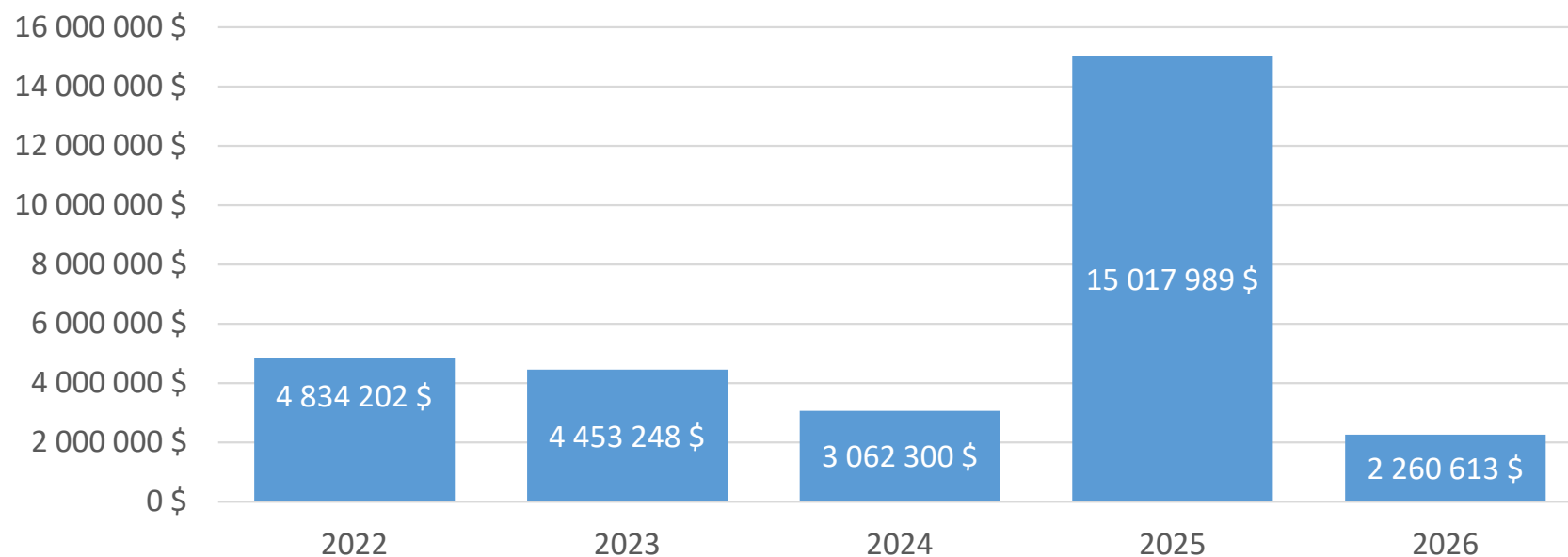
Révisions de services	Économie
Voirie	345 500 \$
Animation et événements	134 510 \$
Centre d'appels non urgents	112 000 \$
Fonds de rayonnement	50 000 \$
Entretien	30 938 \$
Bibliothèques	12 175 \$
Total des révisions de services	685 123 \$

Budget 2026 – proposition budgétaire

Ajustements budgétaires – améliorations de services



Historique - Améliorations de services



Budget 2026

Budget 2026 – proposition budgétaire

Ajustements budgétaires – Améliorations de services (suite)



Améliorations de services	2026
Politique de viabilité hivernale – opérationnalisation des 15 nouvelles chenillettes (CM-2023-927)	1 137 500 \$
Partenariat avec les organismes du milieu du plein air 2024-2026 (CM-2023-927)	250 000 \$
Programme équité, diversité, inclusion 2023-2026 (CM-2022-810)	(75 000) \$
Politique culturelle (CM-2023-927)	120 000 \$
Plan d'action pour l'itinérance (CM-2024-898)	(150 102) \$
Centre-ville (CM-2024-898)	125 000 \$
Lucy-Faris (CM-2024-898) – Arts, culture et lettres	412 215 \$
Lucy-Faris (CM-2024-898) – Travaux publics	141 000 \$
Total améliorations de services déjà votés	1 960 613 \$
Programme de soutien aux organismes culturels (projet # 143302 présenté au comité plénier du 27 mai 2025)	300 000 \$
Total des améliorations de services	2 260 613 \$

Budget 2026 – proposition budgétaire

Investissement dans les infrastructures

(exprimé en milliers de dollars)



Variations 2026

Réinsertion du 10 M\$ en paiement comptant retiré lors de la révision du budget 2025 à la suite du retrait de 10 M\$ de revenus de la taxe sur les parcs et terrains de stationnement	10 000 \$
Fonds dédié au PIVM comptant (actualisation de 300 000 \$ pour les années 2012 à 2018 et 150 000 \$ pour les années 2019 à 2021)	1 700 \$
Partenariat 2025-2028 (croissance TVQ) (budget total de 21 450 \$)	1 250 \$
Réserve cycle de vie (budget total de 8 500 \$)	500 \$
Taxe sur les parcs de stationnement – dédiée au PIVM (étude du budget 2024 pour le PIVM (BUDGET-2024-007.1))	400 \$
Ajustements selon décisions antérieures	(300) \$
Réduction du paiement comptant de 9 800 \$:	
Retrait du montant supplémentaire en financement comptant adopté en 2025	(3 854) \$
Retrait du financement comptant en provenance des taxes sur les parcs de stationnement adopté en 2024	(3 740) \$
Retrait du financement comptant pour l'investissements dans les parcs adopté en 2008	(1 000) \$
Retrait du financement comptant pour l'enveloppe pour des travaux correctifs adopté en 2011	(570) \$
Retrait du financement comptant pour mesures d'atténuation de vitesse adopté en 2011	(500) \$
Retrait du financement comptant provenant des paiements comptants à l'origine des anciennes villes en 2002	(136) \$
Total	3 750 \$

Budget 2026 – proposition budgétaire

Investissement dans les infrastructures (suite)

(exprimé en milliers de dollars)



Source de financement	2012-2016	2017	2018	2019	2020	2021	2022	2023	2024	2025	2026	2027	2028	2029
Fonds dédié 1% an 1	18 000 \$	4 200 \$	4 500 \$	4 800 \$	5 100 \$	5 400 \$	5 700 \$	6 000 \$	6 300 \$	6 600 \$	6 800 \$	7 000 \$	7 200 \$	7 400 \$
Fonds dédié 1% an 2	14 800 \$	4 200 \$	4 500 \$	4 800 \$	5 100 \$	5 400 \$	5 700 \$	6 000 \$	6 300 \$	6 600 \$	6 800 \$	7 000 \$	7 200 \$	7 400 \$
Fonds dédié 1% an 3	11 400 \$	4 200 \$	4 500 \$	4 800 \$	5 100 \$	5 400 \$	5 700 \$	6 000 \$	6 300 \$	6 600 \$	6 800 \$	7 000 \$	7 200 \$	7 400 \$
Fonds dédié 1% an 4	7 800 \$	4 200 \$	4 500 \$	4 800 \$	5 100 \$	5 400 \$	5 700 \$	6 000 \$	6 300 \$	6 600 \$	6 800 \$	7 000 \$	7 200 \$	7 400 \$
Fonds dédié 1% an 5	4 000 \$	4 200 \$	4 500 \$	4 800 \$	5 100 \$	5 400 \$	5 700 \$	6 000 \$	6 300 \$	6 600 \$	6 800 \$	7 000 \$	7 200 \$	7 400 \$
Fonds dédié 1% an 6		4 200 \$	4 500 \$	4 800 \$	5 100 \$	5 400 \$	5 700 \$	6 000 \$	6 300 \$	6 600 \$	6 800 \$	7 000 \$	7 200 \$	7 400 \$
Fonds dédié 1% an 7	Pour les années 2012 à 2018, le fonds dédié est financé à 100% par une taxe dédiée. La récurrence se poursuivra selon la même base.		4 500 \$	4 800 \$	5 100 \$	5 400 \$	5 700 \$	6 000 \$	6 300 \$	6 600 \$	6 800 \$	7 000 \$	7 200 \$	7 400 \$
Fonds dédié 1% an 8				4 800 \$	5 100 \$	5 400 \$	5 700 \$	6 000 \$	6 300 \$	6 600 \$	6 800 \$	7 000 \$	7 200 \$	7 400 \$
Fonds dédié 1% an 9	Pour les années 2019 à 2021, le fonds dédié est financé à 50% par une taxe dédiée et à 50% par un recours accru à l'endettement. La récurrence se poursuivra selon la même base.				5 100 \$	5 400 \$	5 700 \$	6 000 \$	6 300 \$	6 600 \$	6 800 \$	7 000 \$	7 200 \$	7 400 \$
Fonds dédié 1% an 10						5 400 \$	5 700 \$	6 000 \$	6 300 \$	6 600 \$	6 800 \$	7 000 \$	7 200 \$	7 400 \$
Fonds dédié 1% an 11		Pour l'année 2022, le fonds dédié ainsi que l'actualisation des années antérieures ont été financés entièrement par les soldes dégagés de projets au PIVP 2015-2018. La récurrence sera financée par la dette.					5 700 \$	6 000 \$	6 300 \$	6 600 \$	6 800 \$	7 000 \$	7 200 \$	7 400 \$
Fonds dédié 1% an 12										6 000 \$	6 300 \$	6 600 \$	6 800 \$	7 000 \$
Fonds dédié 1% an 13									6 300 \$	6 600 \$	6 800 \$	7 000 \$	7 200 \$	7 400 \$
Fonds dédié 1% an 14			Pour les années 2023 à 2028, le financement sera effectué par le recours accru à l'endettement conformément à la recommandation du PFLT.						6 600 \$	6 800 \$	7 000 \$	7 200 \$	7 400 \$	
Fonds dédié 1% an 15										6 800 \$		7 000 \$	7 200 \$	7 400 \$
Fonds dédié 1% an 16												7 000 \$	7 200 \$	7 400 \$
Fonds dédié 1% an 17													7 200 \$	7 400 \$
Montant annuel	s/o	25 200 \$	31 500 \$	38 400 \$	45 900 \$	54 000 \$	62 700 \$	72 000 \$	81 900 \$	92 400 \$	102 000 \$	112 000 \$	122 400 \$	133 200 \$
Montant cumulatif	56 000 \$	81 200 \$	112 700 \$	151 100 \$	197 000 \$	251 000 \$	313 700 \$	385 700 \$	467 600 \$	560 000 \$	662 000 \$	774 000 \$	896 400 \$	1 029 600 \$

Fonds dédié aux infrastructures

Augmentation
2025: 9 600 \$

Financement:
1 700 \$ par la taxe
dédiée et
7 900 \$ par
l'augmentation de
la dette

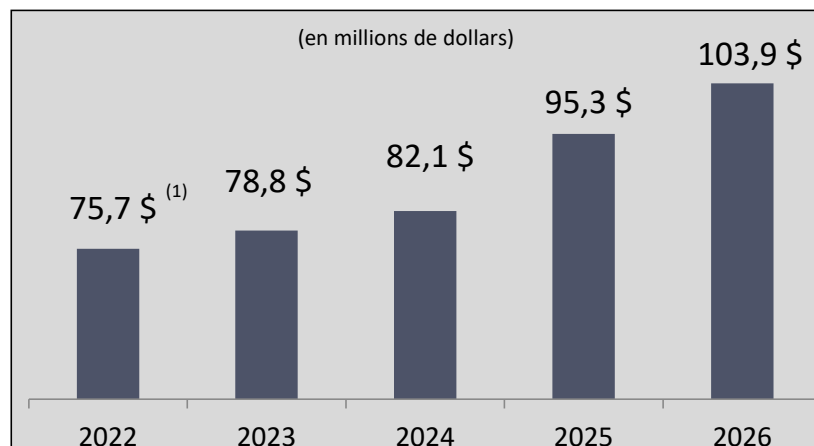
Budget 2026 – proposition budgétaire

Contributions à des organismes

(exprimé en milliers de dollars)



Société de transport de l'Outaouais:



⁽¹⁾ L'année 2022 comprend une quote-part supplémentaire de 1 M\$ pour des améliorations de services à la demande de la Ville.

	2025	Ajout	2026
Quote-part STO ⁽²⁾	84 964 \$	3 400 \$	88 364 \$
Taxe sur immatriculation ⁽³⁾	9 961 \$	5 130 \$	15 091 \$
Financement piste cyclable – lien Rapibus	415 \$	0 \$	415 \$
Total contribution annuelle	95 340 \$	8 530 \$	103 870 \$

⁽²⁾ Hausse de 4% de la quote-part

⁽³⁾ Revenus net des frais de 302 \$

Autres contributions à des organismes:

	Ajouts 2026
Office municipal d'habitation, Corporation de l'aéroport de Gatineau, SPCAO, autres	196 \$
Transfert du budget de fonctionnement vers les contributions à des organismes	994 \$
Transfert budget ID Gatineau vers le Service de développement économique (Autres dépenses)	(1 123) \$
Total	67 \$

Budget 2026 – proposition budgétaire

Initiatives – Acquisition de terrains

(exprimé en milliers de dollars)



Montant disponible	
Solde anticipé au 31 décembre 2025	0 \$
Montant annuel 2026	3 960 \$
Retrait de l'initiative	(3 960) \$
TOTAL cumulatif de l'initiative en 2026	0 \$

Les futures acquisitions de terrains seront financées par la réserve acquisition de terrain ou par la dette selon le financement disponible.

	2023	2024	2025	2026	2027	2028	2029	2030	2031	2032
Année 1	1 200 \$	1 260 \$	1 320 \$							
Année 2		1 260 \$	1 320 \$							
Année 3			1 320 \$							
Année 4										
Année 5										
Année 6										
Année 7										
Année 8										
Année 9										
Année 10										
Ajout budgétaire annuel	1 200 \$	1 320 \$	1 440 \$	-3 960 \$						
Cumulatif annuel	1 200 \$	2 520 \$	3 960 \$	0 \$						

Budget 2026 – proposition budgétaire

Initiatives – En lien avec le plan climat

(exprimé en milliers de dollars)



Montant disponible	
Solde anticipé au 31 décembre 2025	0 \$
Ajout 2026 ⁽¹⁾	1 480 \$
TOTAL cumulatif de l'initiative en 2026	1 480 \$
Besoins 2026	
Plan biodiversité	505 \$
Plan climat	960 \$
TOTAL besoins 2026	1 465 \$

(1) Les sommes générées par l'initiative pour les années 2023 à 2025 sont maintenant intégrées au budget récurrent des plans climat, foresterie urbaine, gestion de l'eau et biodiversité (3 960 \$).

	2023	2024	2025	2026	2027	2028	2029	2030	2031	2032
Année 1	1 200 \$	1 260 \$	1 320 \$	1 360 \$	1 400 \$	1 440 \$	1 480 \$	1 520 \$	1 560 \$	1 600 \$
Année 2		1 260 \$	1 320 \$	1 360 \$	1 400 \$	1 440 \$	1 480 \$	1 520 \$	1 560 \$	1 600 \$
Année 3			1 320 \$	1 360 \$	1 400 \$	1 440 \$	1 480 \$	1 520 \$	1 560 \$	1 600 \$
Année 4				1 360 \$	1 400 \$	1 440 \$	1 480 \$	1 520 \$	1 560 \$	1 600 \$
Année 5					1 400 \$	1 440 \$	1 480 \$	1 520 \$	1 560 \$	1 600 \$
Année 6						1 440 \$	1 480 \$	1 520 \$	1 560 \$	1 600 \$
Année 7							1 480 \$	1 520 \$	1 560 \$	1 600 \$
Année 8								1 520 \$	1 560 \$	1 600 \$
Année 9									1 560 \$	1 600 \$
Année 10										1 600 \$
Ajout budgétaire annuel	1 200 \$	1 320 \$	1 440 \$	1 480 \$	1 560 \$	1 640 \$	1 720 \$	1 800 \$	1 880 \$	1 960 \$
Cumulatif annuel	1 200 \$	2 520 \$	3 960 \$	5 440 \$	7 000 \$	8 640 \$	10 360 \$	12 160 \$	14 040 \$	16 000 \$
Cumulatif total		3 720 \$	7 680 \$	13 120 \$	20 120 \$	28 760 \$	39 120 \$	51 280 \$	65 320 \$	81 320 \$

Le total de 81,3 M\$ représente les sommes qui seront recueillies sur une période de 10 ans. De ce montant, il faudra déduire les sommes utilisées pendant cette même période.

Budget 2026 – proposition budgétaire

Impact de la croissance de la Ville

(exprimé en milliers de dollars)



Entretien des nouvelles infrastructures aux Travaux publics (rues, parcs, centres communautaires, ...)	389 \$
--	--------

Nouveaux logements desservis en gestion de matières résiduelles (recettes équivalentes)	537 \$
---	--------

Total	926 \$
--------------	---------------



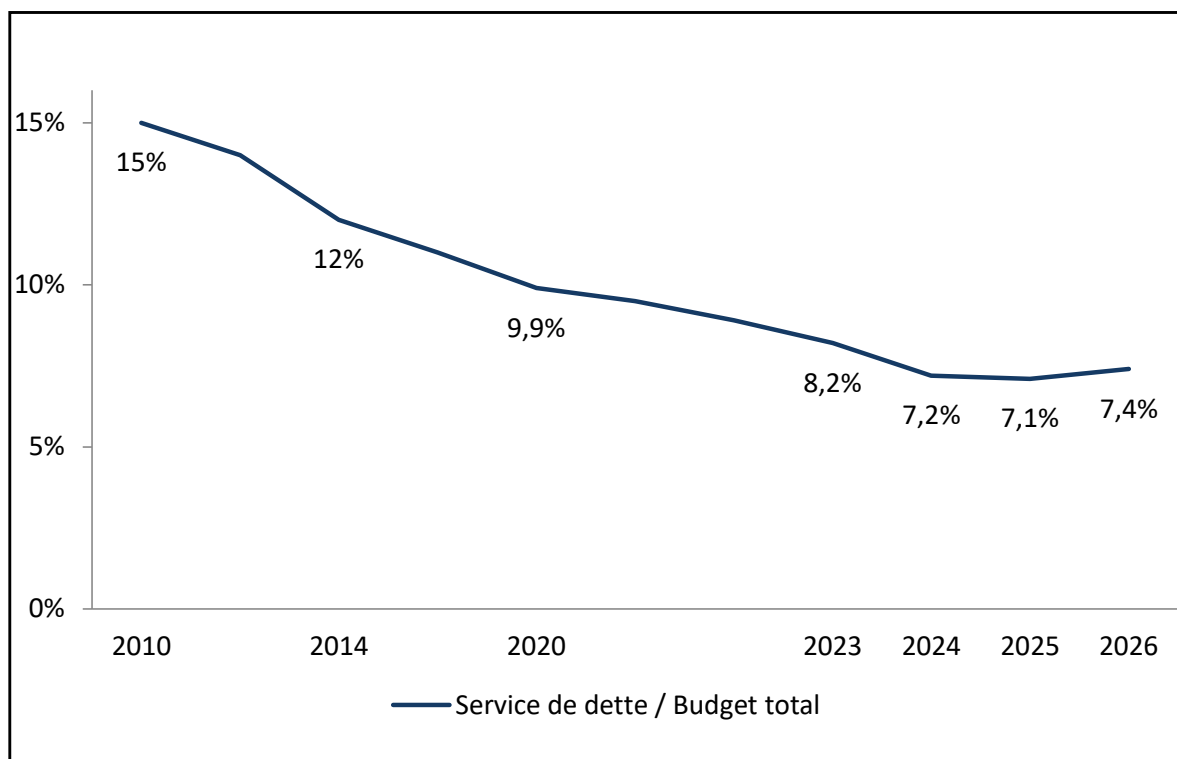
Budget 2026 – proposition budgétaire

Service de la dette

(exprimé en milliers de dollars)



GATINEAU



Service de dette régulier: hausse en fonction des emprunts pour des projets d'infrastructure	6 456 \$
Taxes d'améliorations locales (recette équivalente)	(424) \$
Dette subventionnée (recette équivalente)	(643) \$
Total	5 389 \$

Budget 2026

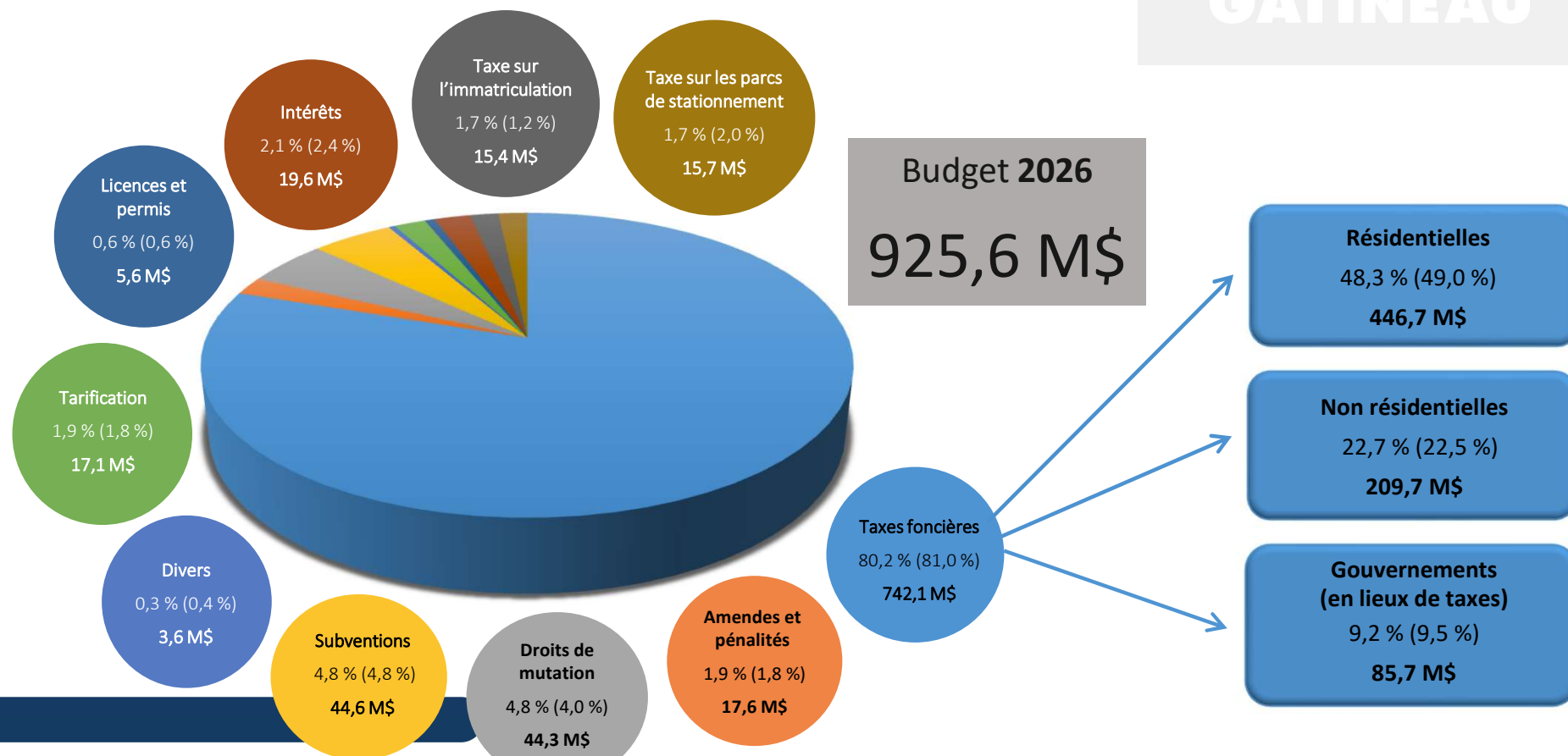
Variation des revenus



Budget 2026

Budget 2026 – proposition budgétaire

Sommaire des variations des revenus



Budget 2026

Budget 2026 – proposition budgétaire

Sommaire des variations des revenus

(exprimé en milliers de dollars)



Proposition budgétaire 2026 925 648 \$

Budget 2025 876 960 \$

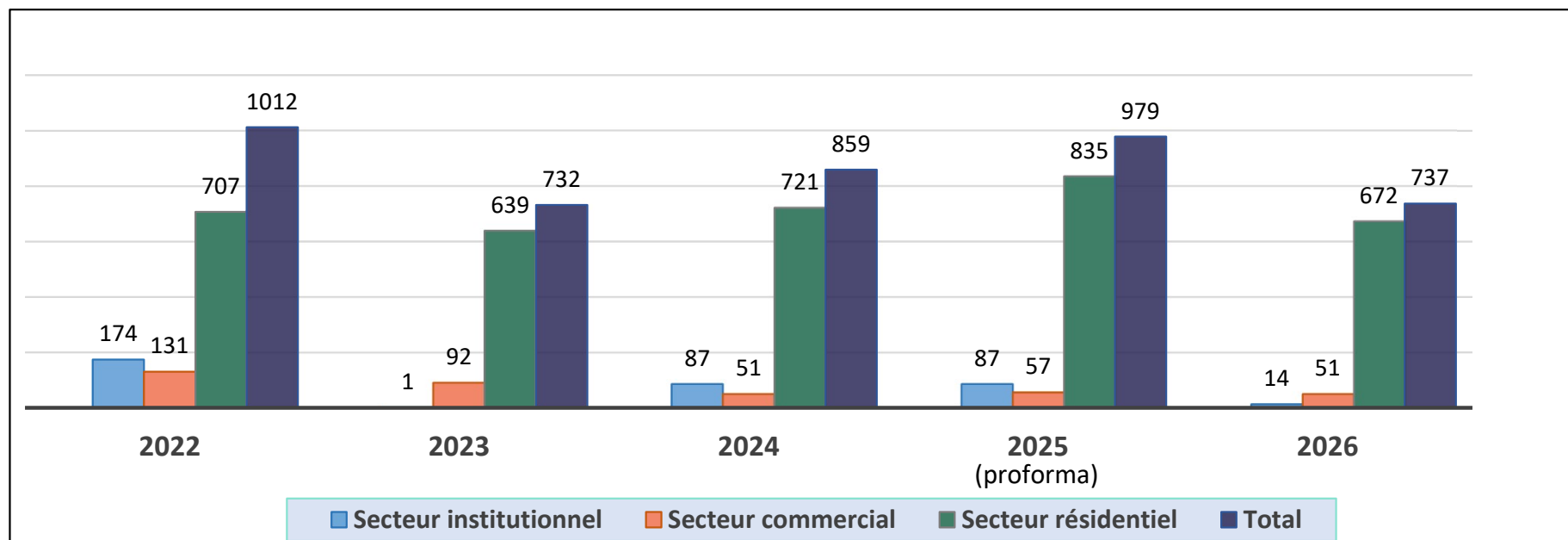
48 688 \$

	Budget 2025	\$ Ajout (Diminution)	% Ajout (Diminution)	Budget 2026	% Revenus sur Budget
Taxes – indexation des taxes à l'évaluation (3,0 % / 4,0 %)	710 510 \$	23 120 \$	4,5 %	742 132 \$	80,2 %
Taxes – nouvelles inscriptions au rôle d'évaluation et autres variations des taxes		5 905 \$			
Taxes – en-lieux de taxes		2 093 \$			
Taxes – hausse du tarif des matières résiduelles		504 \$			
Taxe sur les parcs de stationnement	17 632 \$	(1 914) \$	(10,9) %	15 718 \$	1,7 %
Taxe sur l'immatriculation (avant les frais)	10 367 \$	5 026 \$	48,5 %	15 393 \$	1,7 %
Subventions	42 285 \$	2 306 \$	5,5 %	44 591 \$	4,8 %
Tarification	15 766 \$	1 379 \$	8,7 %	17 145 \$	1,9 %
Droits de mutation	35 100 \$	9 175 \$	26,1 %	44 275 \$	4,8 %
Amendes et pénalités	15 769 \$	1 875 \$	11,9 %	17 644 \$	1,9 %
Intérêts – revenus de placements	20 685 \$	(2 500) \$	(5,2) %	19 615 \$	2,1 %
Intérêts – arrérages de taxes		1 430 \$			
Licences et permis	5 182 \$	390 \$	7,5 %	5 572 \$	0,6 %
Autres revenus (ententes, recouvrement dépenses, financement de postes, etc.)	3 664 \$	(101) \$	(2,8) %	3 563 \$	0,3 %
Total	876 960 \$	48 688 \$	5,6 %	925 648 \$	100,0 %

Budget 2026 – proposition budgétaire

Nouvelles valeurs (inscriptions) portées au rôle pour fin de taxation

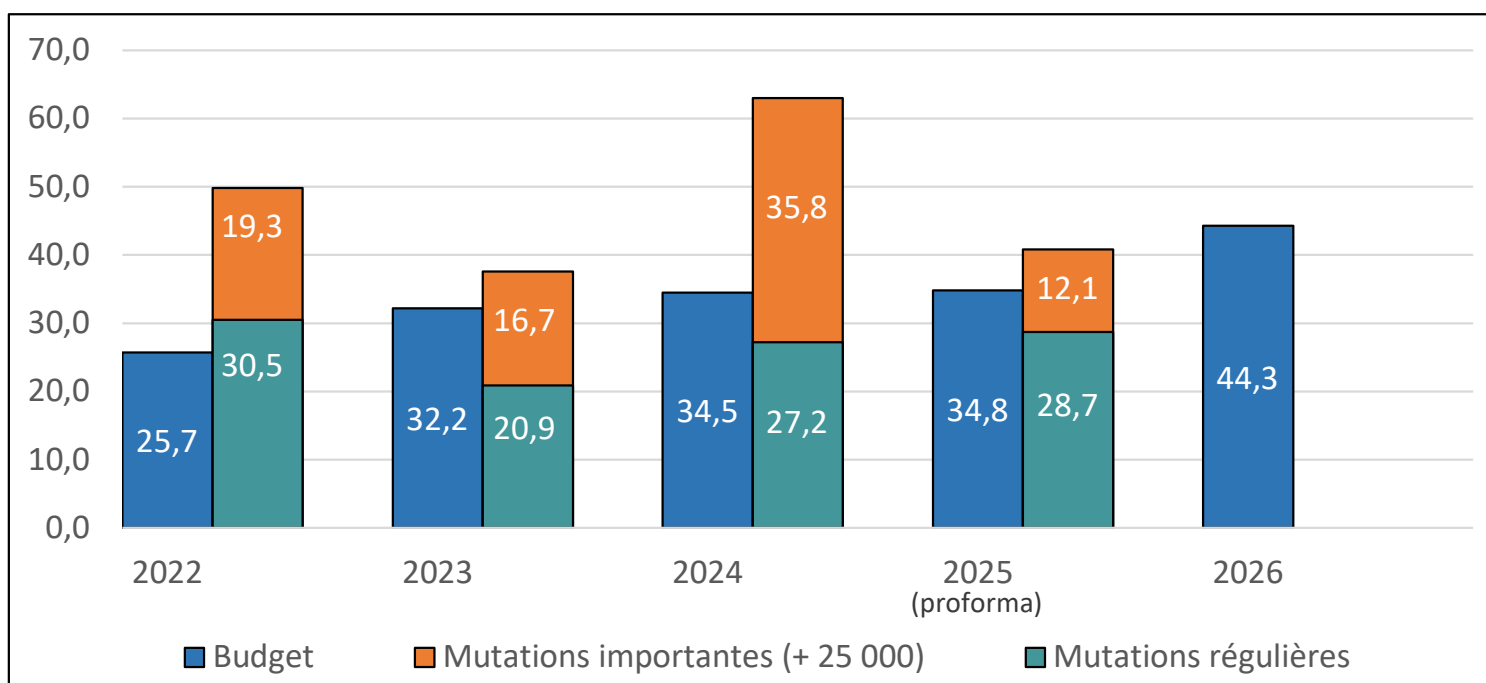
Les valeurs sont sur la base du rôle 2024-2026 (exprimé en millions de dollars)



Budget 2026 – proposition budgétaire

Droits de mutation

(exprimé en millions de dollars)



Budget 2026

Budget 2026 – proposition budgétaire

Droits de mutation (suite)

(exprimé en millions de dollars)

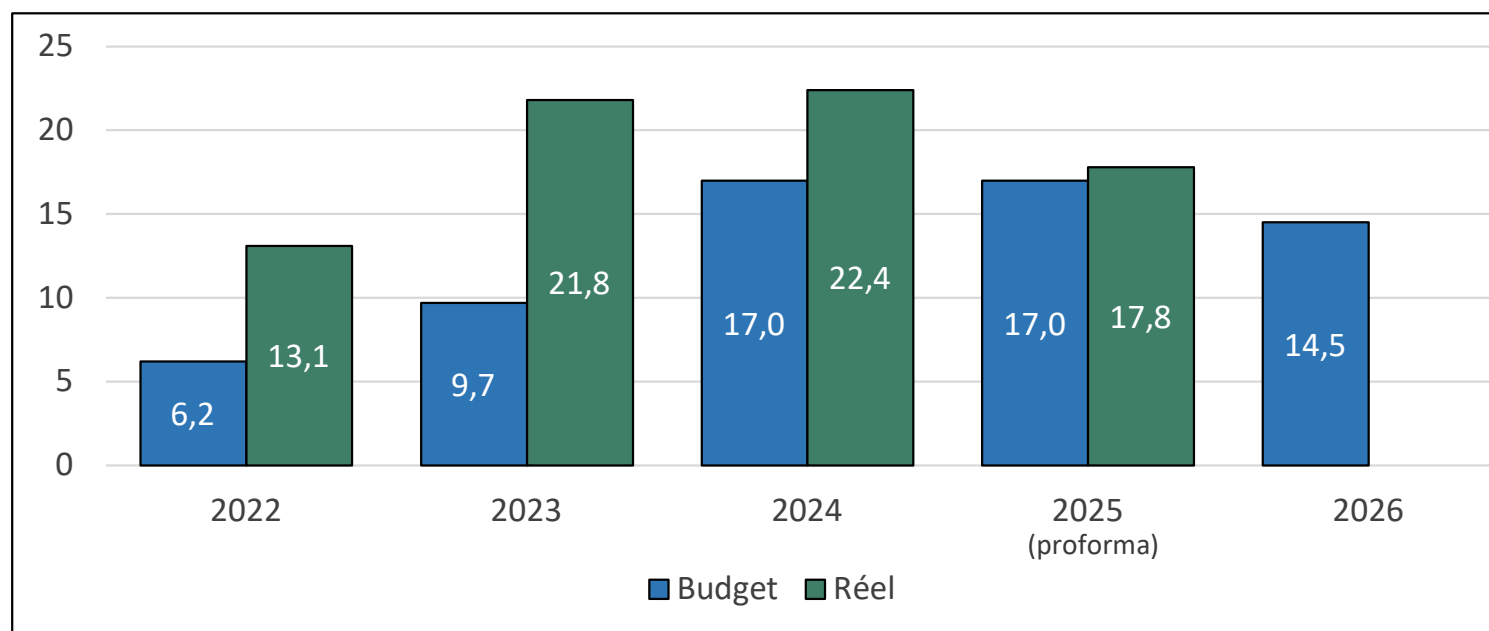


Il est proposé d'appliquer les taux au maximum permis par la loi pour les deux tranches qui n'étaient toujours pas à ce niveau.

Tranches d'imposition	Application actuelle	Recommandation	Maximum loi
0 \$ à 61 500 \$	0,5 %	0,5 %	0,5 %
61 501 \$ à 307 800 \$	1,0 %	1,0 %	1,0 %
307 801 \$ à 500 000 \$	1,5 %	1,5 %	1,5 %
500 001 \$ à 750 000 \$	1,5 %	3 %	3,0 %
750 001 \$ à 1 M\$	2,5 %	3 %	3,0 %
1 M\$ à 5 M\$	3,0 %	3,0 %	3,0 %
5 M\$ et plus	3,0 %	3,0 %	3,0 %
Impact sur les revenus	S/O	+ 1 500 000 \$	

Budget 2026 – proposition budgétaire

Revenus de placements
(exprimé en millions de dollars)

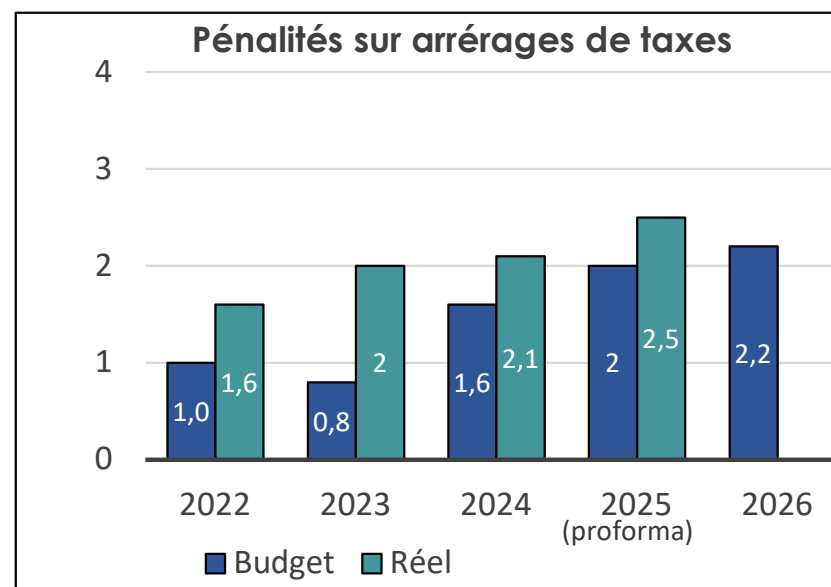
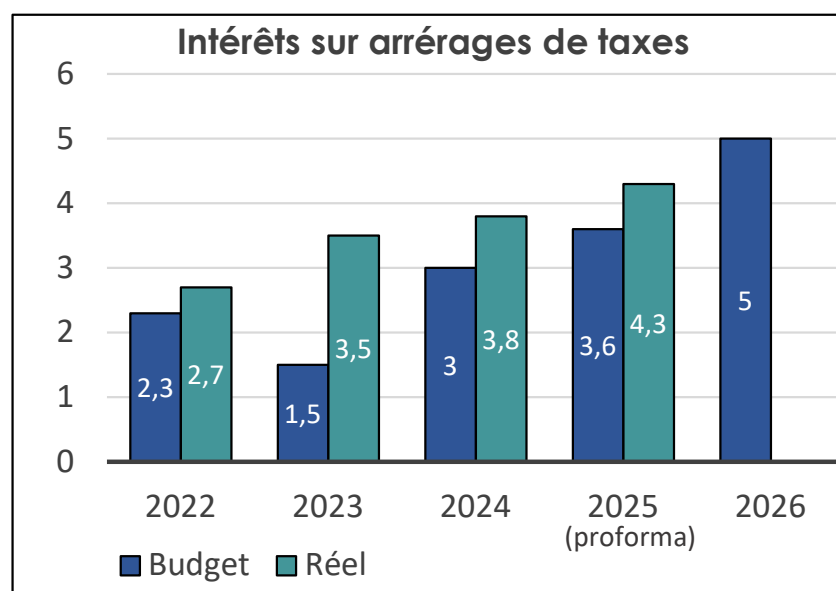


Budget 2026

Budget 2026 – proposition budgétaire

Intérêts et pénalités sur arrérages de taxes

(exprimé en millions de dollars)



Intérêts sur arrérages de taxes: Hausse du taux de 9% à 11%

Les dossiers d'intérêts sur arrérages de taxes de plus de 1 000 \$ pour lesquels la valeur de l'immeuble est de moins de 500 000 \$ représentent approximativement 6 % du total des intérêts (ceux spécifiques au logement résidentiel représente 1% du total des intérêts).

Budget 2026

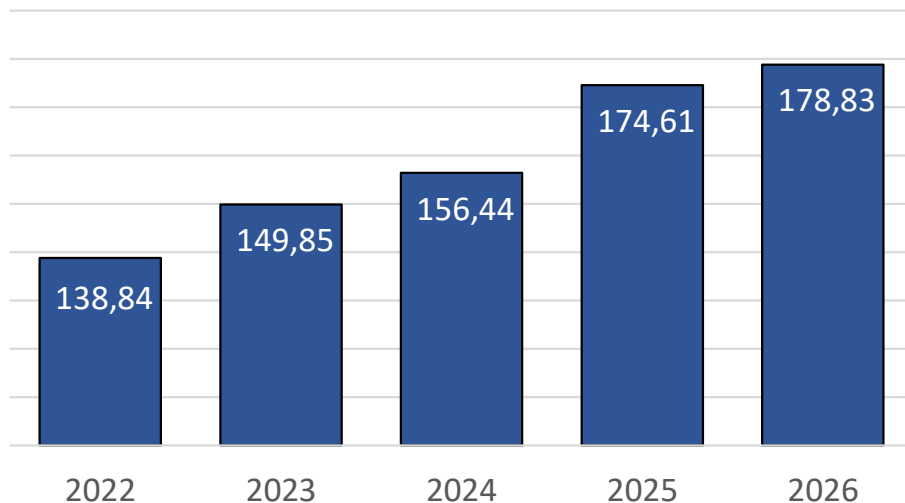
Budget 2026 – proposition budgétaire

Tarif des matières résiduelles

(exprimé en dollars)



Tarif



La hausse du tarif s'explique par:

- 4,90 \$: Déchets ultimes – hausse des coûts de contrat et des quantités traitées
- 2,11 \$: Résidus de construction résidentiels – hausse des quantités traitées
- 2,21 \$: Ajout de 2 postes et autres éléments
- (1,55 \$) : Collecte des matières compostables – ajustement des collectes de la cours à la rue à coût moindre
- (3,45 \$) : Compensations supplémentaires résultantes de l'entente Éco Entreprises Québec (ÉEQ)



Budget 2026

Révision de la tarification

Les tarifs sont généralement indexés de 2 %
conformément au Plan décennal 2025-2034.

Budget 2026 – tarification

Nouveaux tarifs et indexation au-delà de l'IPC pour l'année 2026



Cours offerts – Rattrapage du marché	2025	2026
Tarification des cours d'activités physiques (15 ans et plus seulement)	8,00 \$	9,25 \$
Réduction de tarification qui était offerte suivant l'achat d'un 2 ^e ou 3 ^e cours	Retrait de la réduction	
Cours en loisir culturel	Augmentation des tarifs de 4%	
Activités en libre participation – enfants et aînés	5,50 \$	7,50 \$
Activités en libre participation – adultes	10,50 \$	15,00 \$
Carte Accès Gatineau – Rattrapage du marché	2025	2026
Carte Accès Gatineau pour les moins de 18 ans – non-résidents	140 \$	200 \$
Carte Accès Gatineau pour les 18 ans et plus – non-résidents	198,75 \$	300 \$

Budget 2026 – tarification

Nouveaux tarifs et indexation au-delà de l'IPC pour l'année 2026



Billetterie – En fonction de la réalité économique / Rattrapage

2026

Théâtre de l'Île – Billet régulier (aînés)	Augmentation de 1 \$
Cabaret La Basoche et Salle Jean-Després – Billet scolaire	Augmentation de 2 \$
Cabaret La Basoche et Salle Jean-Després – Billet forfait familial (jeune public)	Augmentation de 2 \$

Location de salles – Rattrapage du marché

2025

2026

Location pavillon Hélène-Larochelle	621 \$	800 \$
Location parc du Lac Beauchamp	973 \$	1 200 \$
Location centre culturel Jacques Auger – espace René-Provost	209 \$	219,50 \$
Location centre culturel Jacques Auger – le foyer	87 \$	122,20 \$

Budget 2026

Budget 2026 – tarification

Nouveaux tarifs et indexation au-delà de l'IPC pour l'année 2026 (suite)



Urbanisme – En fonction du coût de revient et alignement avec d'autres municipalités	2025	2026
Adoption d'un tarif pour l'analyse de l'avant-projet d'un projet immobilier privé	Aucun	3 140 \$ / dossier
Adoption d'un tarif pour des modifications à un PIIA ouverture de rue, projet intégré et projet d'envergure	Aucun	1 885 \$ / dossier
Construction, installation ou remplacement d'une piscine ou d'un spa, ainsi que l'érection ou la modification d'une construction destinée à donner ou empêcher l'accès à une piscine	75 \$	145 \$
Travaux publics – En fonction du coût de revient	2025	2026
Ouverture ou fermeture d'un poteau de service	80 \$	100 \$
Analyses de laboratoire – En fonction du coût de revient	2025	2026
Analyse d'eau potable, eau usée	47 \$	80 \$
Analyse boue, sol	44 \$	59 \$

Budget 2026 – tarification

Nouveaux tarifs et indexation au-delà de l'IPC pour l'année 2026 (suite)



Accès spécialisé notaire – Rattrapage du marché		2025	2026
Accès tarifé au rôle de taxation		27,50 \$	50 \$
Fausses alarmes policières – Incitation à la responsabilisation des propriétaires d'immeubles		2025	2026
Déclenchement d'un système d'alarme – intervention inutile au niveau commercial	1 ^{ère} intervention	Gratuite	Gratuite
	2 ^e intervention	75 \$	175 \$
	3 ^e intervention	150 \$	250 \$
	4 ^e intervention et suivantes	225 \$	325 \$
Permis de stationnement – Rattrapage du marché			2026
Permis de stationnement – particulier et résident		Augmentation des tarifs de 20%	
Licence animaux domestiques – Selon les tarifs de la SPCAO		2025	2026
Licence pour chien potentiellement dangereux		116 \$	200 \$

Recommendations

Budget 2026 – recommandations



CP-FIN-2025-011

Le comité exécutif recommande de décréter une hausse de taxes pour les opérations de la municipalité de 4,0 % pour la catégorie non résidentielle et de 3,0 % pour toutes les autres catégories.

CP-FIN-2025-012

Le comité exécutif recommande d'utiliser 1 465 000 \$ du fonds d'initiative – en lien avec le plan climat pour financer la bonification du plan climat.

CP-FIN-2025-013

Le comité exécutif recommande de mettre fin à l'initiative – acquisition de terrains

CP-FIN-2025-014

Le comité exécutif recommande d'augmenter les droits de mutation pour les tranches d'imposition de 500 001 \$ à 750 000 \$ de 1,5% à 3% et de 750 001 \$ à 1 M\$ de 2,5% à 3%.

Budget 2026 – recommandations (suite)



CP-FIN-2025-015

Le comité exécutif recommande de hausser le tarif des matières résiduelles de 174,61 \$ à 178,83 \$.

CP-FIN-2025-016

Le comité exécutif recommande d'autoriser le trésorier à apporter les modifications à la tarification telles que proposées.

CP-FIN-2025-017

Le comité exécutif recommande d'accepter le budget 2026.